

## ITALIC INFO TECH

Abbiamo fatto un viaggio attraverso la penisola e, spinti dal desiderio di portare con noi un ricordo, come una conchiglia, abbiamo raccolto tre pietre ricche di tradizione: marmo di Carrara, travertino e pietra lavica.

Italic nasce da un attento studio delle finiture e della struttura della pietra, prendendo ispirazione dall'architettura razionalista, per ottenere un prodotto essenziale ed equilibrato.

La collezione si presenta in formati 60x120, Cushion 7,5x60 e Mix 10-20-30x120, il tutto arricchito da due rivestimenti 5x20, reinterpretazione del nostro elemento iconico Biscuit Dune, e due mosaici per ogni finitura.

La luce in maniera ritmica ne esalta la morbidezza e la tridimensionalità.

Così, come una conchiglia, Italic diventa espressione di saperi e tradizioni di un viaggio lungo centinaia di vite. Un viaggio tutto Italiano.

We went on a journey across the peninsula and, driven by the desire to collect memories like seashells, we've gathered three long-established stones types: Carrara marble, Travertine and Lava stone.

Italic was born from a careful study of the stone's finishes and structure, inspired by the Rationalism movement, to create a balanced and essential product. The collection is composed by a 60x120 24"x48" size, 7,5x60 3"x24" Cushion, 10-20-30x120 4"-8"-12"x48 multi-size, all enriched by two 5x20 2"x8" wall tiles, a reinterpretation of our iconic Biscuit Dune design, and 2 mosaics for each finish.

Lights and shades rhythmically enhance the product's texture and softness.

Like a seashell, Italic embodies the wisdom and the legacy of a journey lasting generations.

A completely Italian journey.



## TECHNICAL DETAILS

### ITALIC

TECHNOLOGY PORCELLANATO DIGITALE HD AD IMPASTO COLORATO - HD DIGITAL COLORED BODY PORCELAIN

FINISH SILK RETTIFICATO - SILK RECTIFIED

THICKNESS 9 MM

### DUNE LUX - PLAIN LUX

TECHNOLOGY MONOCOTTURA IN PASTA BIANCA - WHITE BODY SINGLE-FIRED WALL TILE

FINISH LUCIDO - LUX

THICKNESS 8 MM

### DUNE

TECHNOLOGY MONOCOTTURA IN PASTA BIANCA - WHITE BODY SINGLE-FIRED WALL TILE

FINISH OPACO - MATTE

THICKNESS 8 MM

## ITALIC COLORS



ITALIC TRAVERTINO




ITALIC CARRARA

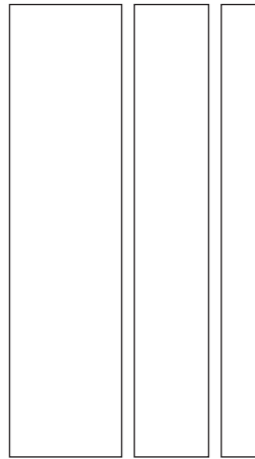


ITALIC LAVA

## ITALIC SIZES



60X120 24"X48"  
GRAPHIC NR. 11

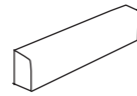


MIX  
30X120 - 20X120 - 10X120  
12"X48" - 8"X48" - 4"X48"

IN OGNI SCATOLA CI SONO 2 PEZZI  
PER OGNI FORMATO.  
IN EVERY BOX THERE ARE 2  
PIECES AFOR EACH SIZE.

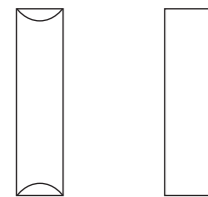


CUSHION  
7,5X60 3"X24"  
GRAPHIC NR. 100



SKIRTING 7,5x120 3"x48"

DUNE LUX PLAIN LUX



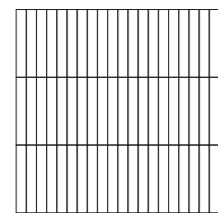
5X20 2"X8" 5X20 2"X8"

DUNE



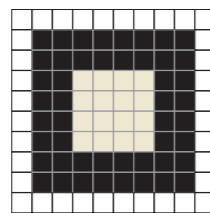
5X20 2"X8"

MOSAIC




1,2X10 15/32"X4"  
ON NET 30X30 12"X12"

MOSAIC MIX A




3X3 1<sup>3</sup>/<sub>16</sub>"X1<sup>3</sup>/<sub>16</sub>"  
ON NET 30X30 12"X12"

MOSAIC MIX B



3X3 1"X1"  
ON NET 30X30 12"X12"

MOSAIC MIX C



ON NET 30X30 12"X12"

## ITALIC CODES

SIZE	Carrara	Travertino	Lava
60x120 24"X48"	4101065	4101066	4101067
Mix	4101090	4101091	4101092
Cushion	4101071	4101072	4101073
Mosaic	4101087	4101089	4101088
Dune	4101074	4101075	4101076
Mosaic Mix A	4101085	-	-
Mosaic Mix B	-	4101086	-
Mosaic Mix C	-	-	4101083
	Bianco	Beige	Nero
Dune Lux	4101077	4101078	4101079
Plain Lux	4101080	4101081	4101082

## ITALIC GROUTS

### ITALIC

CARRARA  
TRAVERTINO  
LAVA

### colori stucchi consigliati / advised grouts colors

Kerakoll 02  
Mapei 130 Jasmine  
Kerakoll 12

## ITALIC TECHNICAL FEATURES



IMPERVIOUS  
TILE P1

NORMA STANDARD	CARATTERISTICHE FEATURES	VALORE PRESCRITTO REQUIRED VALUE	ITALIC
ISO 10545/2	DIMENSIONI - SIZE		
	lunghezza e larghezza length and width	± 0,6 % / ± 2 mm	± 0,6 % / ± 2 mm
	spessore thickness	± 5 % ± 0,5 mm	± 5 % ± 0,5 mm
	rettilinearità degli spigoli straightness of sides	± 0,5 % ± 1,5 mm	± 0,5 % ± 1,5 mm
	ortogonalità wedging	± 0,5 % ± 2 mm	± 0,5 % ± 2 mm
	planarità flatness	± 0,5 % ± 2 mm	± 0,5 % ± 2 mm
ISO 10545/3	assorbimento d'acqua water absorption	≤ 0,5 %	0,3 %
ASTM C373	water absorption	≤ 0,5 %	meets the standards
ISO 10545/9	resistenza agli sbalzi termici thermal shock	nessuna alterazione visibile no visible alteration	resiste resistant
ASTM C484	thermal shock	unaffected	unaffected
ISO 10545/12	resistenza al gelo frost/freeze resistance	nessuna alterazione visibile no visible alteration	resiste resistant
ASTM C1026	frost/freeze resistance	unaffected	unaffected
ISO 10545/13	resistenza agli attacchi chimici chemical resistance	nessuna alterazione visibile no visible alteration	LA ≥ HB
ASTM C650	chemical resistance		A
ISO 10545/4	resistenza alla flessione breaking strength	≥ 35 N/ mm <sup>2</sup>	48 N/ mm <sup>2</sup>
ISO 10545/7	resistenza all'abrasione visible abrasion resistance		PEI V Carrara/ V Travertino IV Lava
ASTM C1027	visible abrasion resistance	CLASS I-V	C.V Carrara/ V Travertino IV Lava
ISO 10545/14	resistenza alle macchie stain resistance	≥ CLASSE 3	5 Lava/Travertino 4 Carrara
ASTM C1378	stain resistance	≥ CLASSE 3	5 Lava/Travertino 4 Carrara
DIN EN 16165	scivolosità anti-slip		R9
DCOF	dynamic coefficient of friction	> 0,42	> 0,42
ANSI A137.1	aesthetic classes	V0-V4	V2

## DUNE - DUNE LUX - PLAIN LUX TECHNICAL FEATURES



NORMA STANDARD	CARATTERISTICHE FEATURES	VALORE PRESCRITTO REQUIRED VALUE	DUNE DUNE / PLAIN LUX
ISO 10545/2	DIMENSIONI - SIZE		
	lunghezza e larghezza length and width	± 0,5 % ± 2,0 mm	± 0,5 % ± 2,0 mm
	spessore thickness	± 10 % ± 0,5 mm	± 10 % ± 0,5 mm
	rettilinearità degli spigoli straightness of sides	± 0,3 % ± 1,5 mm	± 0,3 % ± 1,5 mm
	ortogonalità rectangularity	± 0,5 % ± 2,0 mm	± 0,5 % ± 2,0 mm
	planarità flatness	+ 0,5 % + 2,0 mm - 0,3 % - 1,5 mm	+ 0,5 % + 2,0 mm - 0,3 % - 1,5 mm
ISO 10545/3	assorbimento d'acqua water absorption	E > 10 %	16 %
ISO 10545/13	resistenza agli attacchi chimici chemical resistance	nessuna alterazione visibile no visible alteration	resiste resistant
ASTM C650	chemical resistance		unaffected
ISO 10545/14	resistenza alle macchie stain resistance	≥ CLASSE 3	5
ASTM C1378	stain resistance	≥ CLASSE 3	≥ 4
ISO 10545/11	resistenza al cavillo crazing resistance	resiste resistant	resiste resistant

ITALIC	pcs	m <sup>2</sup>	kg/box	box/pal	m <sup>2</sup> /pal	kg/pal	thickness
60x120 <sup>24"x48"</sup>	2	1,44	28,40	30	43,20	852,00	9 mm
Mix	6	1,44	27,94	24	34,56	670,56	9 mm
Cushion	12	0,54	10,96	48	25,92	526,08	9 mm
Mosaic	11	-	19,25	-	-	-	9 mm
Mosaic Mix A	11	-	19,25	-	-	-	9 mm
Mosaic Mix B	11	-	19,25	-	-	-	9 mm
Mosaic Mix C	11	-	19,25	-	-	-	9 mm
Dune	36	0,36	5,60	120	43,20	672,00	8 mm
Plain Lux	46	0,46	6,35	120	55,20	762,00	8 mm
Skirting	6	7,20 m <sup>1</sup>	10,48	-	-	-	9 mm